

FICHE DE SOINS DE PÉDICURIE

Date de consultation :

Examen morphologique en décharge :

type de pied :
déformation(s) :

formule métatarsienne :

Pieds déchaussés en charge :

podoscopie :

Pieds chaussés en charge :

examen de la chaussure :

Examen dynamique :

- chaussé/déchaussé :

- observations :

Examen clinique :

- vasculaire (artériel/veineux/lymphatique) :

- neurologique :

- articulaire :

- musculaire :

- dermatologique :
cutané/phanères :

Type de lésions :

Sièges des lésions :



Gêne fonctionnelle :

Évaluation de la douleur :

Le diagnostic et les objectifs podologiques :

Soins réalisés :

Matériels utilisés :

Pansements :

Traitements prescrits :

conseils/orientations :

Observations, difficultés rencontrées :

Suivi de traitements :

Appareillage proposé :

Orthoplastie :

localisation :

type :

matériau :

Orthonyxie :

localisation :

type :

matériau :

FICHE CLINIQUE ORTHÈSE

Examen clinique par le pédicure-podologue

Siège et évaluation de la douleur :

Appréciation du handicap fonctionnel :

Examen en décharge

- ceinture pelvienne :
- hanches :
- genoux :
- type de pied :
- déformation(s) :

Formule métatarsienne :

Vasculaire (artériel – veineux – lymphatique) :

Neurologique :

Articulaire :

Musculaire :

Dermatologique :

cutané/phanères

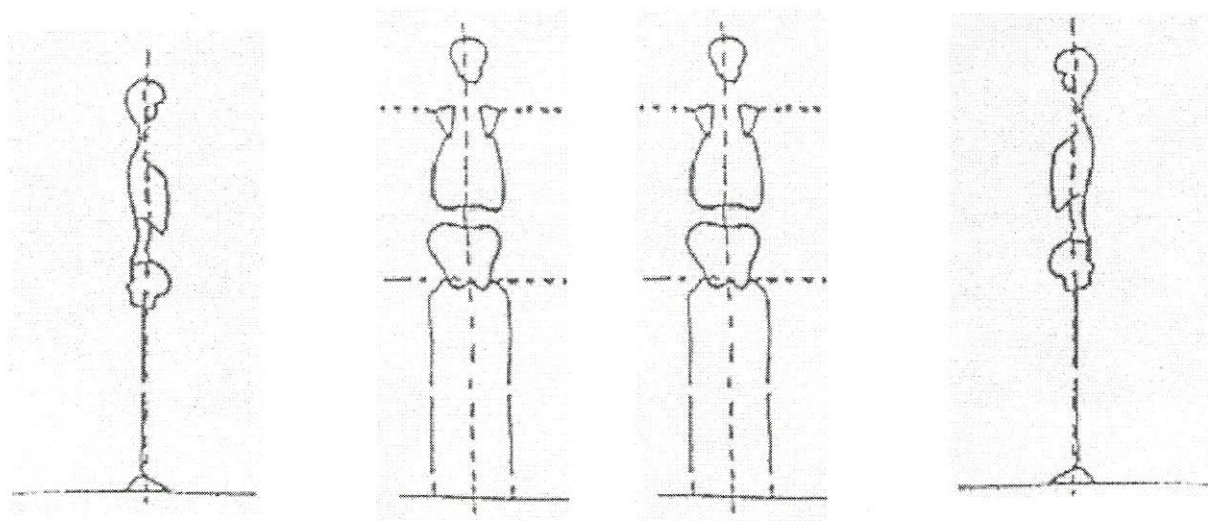
Types de lésions :

Sièges des lésions :



Examen clinique en charge patient déchaussé

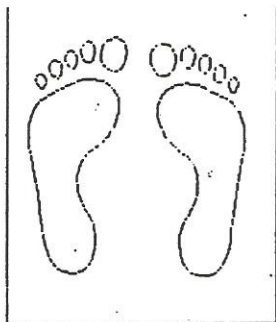
Examen morphostatique général :



Pieds déchaussés en charge

Podographie (date, et documents joints) :

Podoscopie :



Bilan instrumental :


aplomb calcanéen :

arrière-pied :

médio-pied :

avant-pied :

Observation(s) :



examen de la chaussure : observation(s), modèle, usure, déformation



Examen clinique statique en charge patient chaussé

Statique globale :

Ceinture pelvienne

Hanches

Genoux

Pieds

Tests réalisés – résultat :

Calage réalisé – résultat :

Modifications par rapport à l'examen initial :

Examen clinique dynamique en charge, patient chaussé et déchaussé

Préciser le type d'examen : marche, course, geste sportif, geste professionnel

Conclusion de l'examen/diagnostic

Objectifs thérapeutiques :

Correspondance des objectifs thérapeutiques avec les attentes du patient :

Appareillage délivré le :

Date de contrôle prévue le :